


MUNICIPIO AYUTLA
ESTADO ANALÍTICO DE SITUACIÓN FINANCIERA
DEL 1 DE ENERO AL 30 DE JUNIO DE 2023

CONCEPTO	2023	2022	CTA	CONCEPTO	2023	2022
12500 ACTIVOS INTANGIBLES	235,803.26	235,805.26	23620	Provisión para pensiones a largo plazo	0.00	0.00
12510 Software	176,485.26	176,485.26	23630	Provisión para contingencias a largo plazo	0.00	0.00
12520 Patentes, marcas y derechos	0.00	0.00	23640	Otras provisiones a largo plazo	0.00	0.00
12530 Concesiones y franquicias	0.00	0.00	23650		0.00	0.00
12540 Licencias	0.00	0.00			0.00	0.00
12550 Otros activos intangibles	57,320.00	57,320.00	30000	HACIENDA PÚBLICA/ PATRIMONIO	4,763,249.21	6,431,793.41
12600 DEPRECIACIÓN, DETERIORO Y AMORTIZACIÓN ACUMULADA DE BIENES	-8,070,930.98	-8,070,930.98	31000	HACIENDA PÚBLICA/ PATRIMONIO CONTRIBUIDO	-8,472,412.40	-10,855,479.13
12610 Depreciación acumulada de bienes inmuebles	-6,166,945.76	-6,166,945.76	31000		0.00	0.00
12620 Depreciación acumulada de infraestructura	-1,904,085.22	-1,904,085.22	31100	Aportaciones	0.00	0.00
12630 Depreciación acumulada de bienes muebles	0.00	0.00	31200	Actualización de la hacienda pública/patrimonio	0.00	0.00
12640 Deterioro acumulado de bienes	0.00	0.00	32000	HACIENDA PÚBLICA/PATRIMONIO GENERADO	0.00	0.00
12650 Amortización acumulada de activos intangibles	0.00	0.00	32000	Actualización del ejercicio (ahorro/deshorro)	411,439,148.38	393,504,873.81
12700 ACTIVOS DIFERIDOS	0.00	0.00	32200	Resultado de ejercicios anteriores	17,934,274.57	22,631,177.00
12710 Estudios, formulación y evaluación de proyectos	0.00	0.00	32200	Resultado de ejercicios	315,444,602.75	294,813,425.75
12720 Derechos sobre bienes en régimen de arrendamiento financiero	0.00	0.00	32300	REVALUOS	77,719,390.00	77,719,390.00
12730 Gastos pagados por adelantado a largo plazo	0.00	0.00	32410	Revelo de bienes inmuebles	71,305,689.00	71,305,689.00
12740 Anticipos a largo plazo	0.00	0.00	32420	Revelo de bienes muebles	6,333,701.00	6,333,701.00
12750 Beneficios al retiro de empleados pagados por adelantado	0.00	0.00	32430	Revelo de bienes intangibles	0.00	0.00
12790 Otros activos diferidos	0.00	0.00	32430	Otros revalúos	0.00	0.00
12800 ESTIMACIÓN POR PÉRDIDA O DETERIORO DE ACTIVOS NO CIRCULANTES	0.00	0.00	32400	RESERVAS	0.00	0.00
12810 Estimaciones por pérdida de cuentas incobrables de documentos por cobrar a largo plazo	0.00	0.00	31420	Reservas de patrimonio	0.00	0.00
12820 Estimaciones por pérdida de cuentas incobrables de deudores por cobrar a largo plazo	0.00	0.00	31430	Reservas territoriales	0.00	0.00
12830 Estimaciones por pérdida de cuentas incobrables de ingresos por cobrar a largo plazo	0.00	0.00	32500	Reservas por contingencias	0.00	0.00
12840 Estimaciones por pérdida de cuentas incobrables de préstamos otorgados a largo plazo	0.00	0.00	32510	RECTIFICACIONES DE RESULTADOS DE EJERCICIOS ANTERIORES	340,881.06	340,881.06
12890 Estimaciones por pérdida de otras cuentas incobrables a largo plazo	0.00	0.00	32520	Cambios en políticas contables	0.00	0.00
12900 OTROS ACTIVOS NO CIRCULANTES	0.00	0.00	33000	Cambios por errores contables	340,881.06	340,881.06
12910 Bienes en concesión	0.00	0.00	33100	EXCESO O INSUFICIENCIA EN LA ACTUALIZACIÓN DE LA HACIENDA PÚBLICA / PATRIMONIO	0.00	0.00
12920 Bienes en arrendamiento financiero	0.00	0.00	33200	Resultado por posición monetaria	0.00	0.00
12930 Bienes en comodato	0.00	0.00		Resultado por tenencia de activos no monetarios	0.00	0.00
	409,820,081.46	397,354,164.61			411,439,148.38	393,504,873.81
ACTIVOS NO CIRCULANTES	409,820,081.46	397,354,164.61		TOTAL HACIENDA PÚBLICA / PATRIMONIO	411,439,148.38	393,504,873.81
TOTAL DEL ACTIVO	419,911,560.78	404,360,352.94		TOTAL HACIENDA PÚBLICA / PATRIMONIO	419,911,560.78	404,360,352.94

Bajo protesta de decir verdad declaramos que los estados financieros y sus notas, son razonablemente correctos y son responsabilidad del emisor.



C. JOSÉ ÁNGEL PRUDENCIA VARGAS
 PRESIDENTE MUNICIPAL


L. C. REGAMARTZEL BEDOYA CRUZ
 TRESORERA MUNICIPAL



MUNICIPIO AYUTLA
ESTADO DE SITUACIÓN FINANCIERA
DEL 1 DE ENERO AL 30 DE JUNIO DE 2023

CTA.	CONCEPTO	2023	2022	CTA	CONCEPTO	2023	2022
	ACTIVO				PASIVO		
	ACTIVO CIRCULANTE				PASIVO CIRCULANTE		
	Efectivo y equivalentes	7,228,092.61	5,811,307.49		Cuentas por pagar a corto plazo	3,709,163.19	4,423,775.72
	Derechos a recibir efectivo o equivalentes	2,865,995.64	394,889.84		Documentos por pagar a corto plazo	0.00	0.00
	Derechos a recibir bienes o servicios	0.00	0.00		Partición a corto plazo de la deuda pública a largo plazo	0.00	0.00
	Inventarios	0.00	0.00		Títulos y valores a corto plazo	0.00	0.00
	Almacenes	0.00	0.00		Pasivos diferidos a corto plazo	0.00	0.00
	Estimación por pérdida o deterioro de activos circulantes	0.00	0.00		Fondos y bienes de terceros en garantía y/o administración a corto plazo	0.00	0.00
	Otros activos circulantes	0.00	0.00		Provisiones a corto plazo	0.00	0.00
	TOTAL DE ACTIVOS CIRCULANTES	10,094,079.32	7,006,184.33		TOTAL DE PASIVOS CIRCULANTES	3,709,163.19	4,423,775.72
	ACTIVO NO CIRCULANTE				PASIVO NO CIRCULANTE		
	Inversiones financieras a largo plazo	5,000.00	5,000.00		Cuentas por pagar a largo plazo	4,763,249.21	6,431,703.41
	Derechos a recibir efectivo o equivalentes a largo plazo	0.00	0.00		Documentos por pagar a largo plazo	0.00	0.00
	Bienes inmuebles, Infraestructura y construcciones en proceso	406,759,784.48	394,674,462.90		Deuda pública a largo plazo	0.00	0.00
	Bienes muebles	10,855,422.70	10,509,822.43		Pasivos diferidos a largo plazo	0.00	0.00
	Activos intangibles	235,803.26	235,803.26		Fondos y bienes de terceros en garantía y/o administración a largo plazo	0.00	0.00
	Depreciación, deterioro y amortización acumulada de bienes	-8,070,930.98	-8,070,930.98		Provisiones a largo plazo	0.00	0.00
	Activos diferidos	0.00	0.00		TOTAL DE PASIVOS NO CIRCULANTES	4,763,249.21	6,431,703.41
	Estimación por pérdida o deterioro de activos no circulantes	0.00	0.00		TOTAL DE PASIVOS	8,472,412.40	10,855,479.13
	Otros activos circulantes	0.00	0.00				
	TOTAL DE ACTIVOS NO CIRCULANTES	409,820,081.46	397,354,164.61		HACIENDA PÚBLICA / PATRIMONIO		
	TOTAL DEL ACTIVO	419,914,160.78	404,360,352.94		Aportaciones	0.00	0.00
					Donaciones de capital	0.00	0.00
					Actualización de la hacienda pública/patrimonio	0.00	0.00
					HACIENDA PÚBLICA/PATRIMONIO GENERADO	411,439,148.38	393,504,873.81
					Resultado del ejercicio (ahorro/tesahorro)	17,934,274.57	22,631,177.00
					Resultado de ejercicios anteriores	315,444,602.75	292,813,435.75
					Revalúos	777,119,350.00	777,119,350.00
					Reservas	0.00	0.00
					Rectificaciones de resultados de ejercicios anteriores	340,881.06	340,881.06
					EXCESO O INSUFICIENCIA EN LA ACTUALIZACIÓN DE LA HACIENDA PÚBLICA / PATRIMONIO	0.00	0.00
					Resultado por posición monetaria	0.00	0.00
					Resultado por tenencia de activos no monetarios	0.00	0.00
					TOTAL HACIENDA PÚBLICA / PATRIMONIO	411,439,148.38	393,504,873.81
					SUMA DE PASIVO Y PATRIMONIO / HACIENDA PÚBLICA	419,914,160.78	404,360,352.94

Bajo protesta de decir verdad declaramos que los estados financieros y sus notas son razonablemente correctos y son responsabilidad del emisor.


JOSÉ ÁNGEL PRUDENCIO VARÁS
 PRESIDENTE MUNICIPAL




L.C.P. REGINA ITZEL BEDOYA CRUZ
 TESORERA MUNICIPAL



MUNICIPIO AYUTLA
NOTAS A LOS ESTADOS FINANCIEROS
DE DESGLOSE
DEL 1 DE ENERO AL 30 DE JUNIO DE 2023

ACTIVO

Las cuentas de activo cierran el primer semestre con la cantidad de \$419'911,560.78

PASIVO

Las cuentas de pasivo cierra el primer semestre con la cantidad de \$8'472,412.40

CAPITAL

Las cuentas de capital cierran con un saldo de \$411'439,148.38.

INGRESOS

Los ingresos acumulados al cierre del 1er semestre 2023 ascienden a \$49'346,720.36.

EGRESOS

Los egresos acumulados al cierre del 1er semestre es de \$31'412,445.79.





JOSÉ ÁNGEL PRUDENCIO
VARGAS
PRESIDENTE MUNICIPAL



L.C.P. REGINA ITZEL BEDOYA
TESORERA MUNICIPAL



Bajo protesta de decir verdad declaramos que los Estados Financieros y sus Notas son razonablemente correctos y responsabilidad del emisor.

MUNICIPIO AYUTLA
CONCILIACIÓN ENTRE LOS INGRESOS PRESUPUESTARIOS Y CONTABLES
DEL 1 DE ENERO AL 30 DE JUNIO DE 2023

CONCEPTO	IMPORTE
1. Total de ingresos presupuestarios	49,346,720.36
2. Ingresos contables no presupuestarios	0.00
2.1 Ingresos financieros	0.00
2.2 Incremento por variaciones de inventarios	0.00
2.3 Disminución del exceso de estimación por pérdida o deterioro u obsolescencia	0.00
2.4 Disminución del exceso de provisiones	0.00
2.5 Otros ingresos y beneficios varios	0.00
2.6 Otros ingresos contables no presupuestarios	0.00
3. Ingresos presupuestarios no contables	0.00
3.1 Aprovechamientos patrimoniales	0.00
3.2 Ingresos derivados de financiamientos	0.00
3.3 Otros ingresos presupuestarios no contables	0.00
4. Total de ingresos contables	49,346,720.36

Bajo protesta de decir verdad declaramos que los estados financieros y sus notas, son razonablemente correctos y son responsabilidad del emisor.



[Handwritten Signature]
C. JOSÉ ÁNGEL PRUDENCIO VARGAS
PRESIDENTE MUNICIPAL



[Handwritten Signature]
L.C.P. REGINA ITZEL BEDOYA CRUZ
TESORERA MUNICIPAL




MUNICIPIO AYUTLA
CONCILIACIÓN ENTRE LOS EGRESOS PRESUPUESTARIOS Y LOS GASTOS CONTABLES
DEL 1 DE ENERO AL 30 DE JUNIO DE 2023

CONCEPTO	IMPORTE
1. Total de egresos presupuestarios	43,546,836.48
2. Egresos presupuestarios no contables	12,134,390.69
2.1 Materias primas y materiales de producción y comercialización	0.00
2.2 Materiales y suministros	0.00
2.3 Mobiliario y equipo de administración	42,598.50
2.4 Mobiliario y equipo educacional y recreativo	118,408.76
2.5 Equipo e instrumental médico y de laboratorio	83,520.00
2.6 Vehículos y equipo de transporte	0.00
2.7 Equipo de defensa y seguridad	0.00
2.8 Maquinaria, otros equipos y herramientas	101,068.01
2.9 Activos biológicos	0.00
2.10 Bienes inmuebles	615,000.00
2.11 Activos intangibles	0.00
2.12 Obras públicas en bienes de dominio público	11,173,795.42
2.13 Obras públicas en bienes propios	0.00
2.14 Acciones y participaciones de capital	0.00
2.15 Compra de títulos y valores	0.00
2.16 Concesión de préstamos	0.00
2.17 Inversiones en fideicomisos, mandatos y otros análogos	0.00
2.18 Provisiones para contingencias y otras erogaciones especiales	0.00
2.19 Amortización de la deuda pública	0.00
2.20 Adeudos de ejercicios fiscales anteriores (ADEFAS)	0.00
2.21 Otros egresos presupuestales no contables	0.00
3. Gastos contables no presupuestales	0.00
3.1 Estimaciones, depreciaciones, deterioros, obsolescencias y amortizaciones	0.00
3.2 Provisiones	0.00
3.3 Disminución de inventarios	0.00
3.4 Aumento por insuficiencia de estimaciones por pérdida o deterioro u obsolescencias	0.00
3.5 Aumento por insuficiencia de provisiones	0.00
3.6 Otros gastos	0.00
3.7 Otros gastos contables no presupuestales	0.00
4. Total de gastos contables	31,412,445.79

Bajo mi fe y de decir verdad declaramos que los estados financieros y sus notas, son razonablemente correctos y son responsabilidad del emisor.




C. JOSÉ ÁNGEL PRUDENCIO VARGAS
PRÉSIDENTE MUNICIPAL


L.C.P. REGINA ITZEL BEDOYA CRUZ
TESORERA MUNICIPAL



MUNICIPIO AYUTLA
NOTAS A LOS ESTADOS FINANCIEROS
DE MEMORIA
(CUENTAS DE ORDEN)
DEL 1 DE ENERO AL 30 DE JUNIO DE 2023

Las cuentas de orden presupuestarias se cierran mensual mente. Al cierre de 1er semestre 2023 se generó un resultado presupetal de \$17'934,274.57.



JOSÉ ÁNGEL PRUDENCIO
VARGAS
PRESIDENTE MUNICIPAL

L.C.P. REGINA ITZEL BEDOYA CRUZ
TESORERA MUNICIPAL




Bajo protesta de decir verdad declaramos que los Estados Financieros y sus Notas son razonablemente correctos y responsabilidad del emisor.

MUNICIPIO AYUTLA
NOTAS A LOS ESTADOS FINANCIEROS
DE GESTIÓN ADMINISTRATIVA
DEL 1 DE ENERO AL 30 DE JUNIO DE 2023

Los principales ingresos con los que trabaja este H. Ayuntamiento son los recibidos por concepto de impuestos, derechos, productos, aprovechamientos, participaciones y aportaciones. Lo que asciende a un monto de \$49'346,720.36





JOSÉ ÁNGEL PRUDENCIO
VARGAS
PRESIDENTE MUNICIPAL



L.C.P. REGINA ITZEL BEDOYA
TESORERA MUNICIPAL



Bajo protesta de decir verdad declaramos que los Estados Financieros y sus
Notas son razonablemente correctos y responsabilidad del emisor.

MUNICIPIO AYUTLA
ESTADO ANALÍTICO DE ACTIVIDADES
DEL 1 DE ENERO AL 30 DE JUNIO DE 2023

CTA.	CONCEPTO	2023	2022
40000	INGRESOS Y OTROS BENEFICIOS		
41000	INGRESOS DE GESTIÓN	9,025,563.32	10,162,303.85
41100	IMPUESTOS	3,170,075.10	3,775,730.50
41110	Impuestos sobre los Ingresos	0.00	0.00
41110-1	Impuestos sobre espectáculos públicos	0.00	0.00
41120	Impuestos sobre el patrimonio	3,087,407.46	3,768,123.50
41120-1	Impuesto predial	2,306,796.76	2,353,448.18
41120-2	Impuestos sobre transmisiones patrimoniales	780,610.70	1,406,675.32
41120-3	Impuestos sobre negocios jurídicos	0.00	0.00
41130	Impuestos sobre la producción, el consumo y las transacciones	0.00	0.00
41140	Impuestos al comercio exterior	0.00	0.00
41150	Impuestos sobre nóminas y asimilables	0.00	0.00
41160	Impuestos especiales	0.00	0.00
41170	Accesorios de impuestos	221.31	12,607.00
41170-1	Recargos	0.00	12,607.00
41170-2	Actualizaciones	0.00	0.00
41170-3	Multas	0.00	0.00
41170-4	Gastos de ejecución	221.31	0.00
41170-5	Otros no especificados	0.00	0.00
41180	Impuestos no comprendidos en la ley de ingresos vigente, causados en ejercicios fiscales anteriores pendientes de liquidar o pago	0.00	0.00
41180-1	Impuestos no comprendidos en la ley de ingresos vigente, causados en ejercicios fiscales anteriores pendientes de liquidar o pago	0.00	0.00
41190	Otros impuestos	82,446.33	0.00
41190-1	Otros impuestos	82,446.33	0.00
41200	CUOTAS Y APORTACIONES DE SEGURIDAD SOCIAL	0.00	0.00
41210	Aportaciones para fondos de vivienda	0.00	0.00
41220	Cuotas para la seguridad social	0.00	0.00
41230	Cuotas de ahorro para el retiro	0.00	0.00
41240	Accesorios de cuotas y aportaciones de seguridad social	0.00	0.00
41250	Otras cuotas y aportaciones para la seguridad social	0.00	0.00
41300	CONTRIBUCIONES DE MEJORAS	20,225.00	78,355.20
41310	Contribuciones de mejoras por obras públicas	20,225.00	78,355.20
41310-1	Contribuciones de mejoras por obras públicas	20,225.00	78,355.20
41320	Contribuciones de mejoras no comprendidas en la ley de ing. vigente, causadas en ejercicios fiscales anteriores pendientes de liq. o pago	0.00	0.00
41320-1	Contribuciones de mejoras no comprendidas en la ley de ing. vigente, causadas en ejercicios fiscales anteriores pendientes de liq. o pago	0.00	0.00
41400	DERECHOS	4,896,271.04	5,364,006.69
41410	Derechos por el uso, goce, aprovechamiento o explotación de bienes de dominio público	8,367.25	12,920.00
41410-1	Derechos por el uso del puero	0.00	0.00
41410-2	Derechos por el uso de los estacionamientos	0.00	0.00
41410-3	Derechos de uso de cementerios y parques municipales	3,655.00	2,610.00
41410-4	Derechos de concesiones y demás inmuebles de propiedad municipal	4,712.25	10,310.00
41420	Derechos a los hidrocarburos (derogada)	0.00	0.00
41430	Derechos por prestación de servicios	4,594,847.79	5,080,131.22
41430-1	Derechos de licencias y permisos de giros	343,790.73	304,184.34
41430-2	Derechos de licencias y permisos de anuncios	17,448.00	24,193.18
41430-3	Derechos de licencias de construcción, reconstrucción, reparación o demolición de obras	40,216.84	84,154.21
41430-4	Derechos de regularizaciones de los registros de obra	0.00	0.00
41430-5	Derechos de otorgamiento, designación de número oficial e inspección	17,375.00	9,175.90
41430-6	Derechos de licencias de cambio de régimen de propiedad y urbanización	24,960.00	129,490.98
41430-7	Derechos de servicios de obra	0.00	12,945.21
41430-8	Derechos de servicios de sanidad	10,287.00	20,751.00
41430-9	Derechos de servicio de limpieza, recolección, traslado, tratamiento y disposición final de residuos	2,600.00	0.00
41430-10	Derechos de agua potable, drenaje, alcantarillado, tratamiento y disposición final de aguas residuales	3,241,567.32	2,880,051.76
41430-11	Derechos del registro	191,765.22	481,540.00
41430-12	Derechos del registro civil	274,318.00	543,828.00
41430-13	Derechos de las certificaciones	119,618.33	46,769.00
41430-14	Derechos de los servicios de catastro	208,701.29	526,045.64
41440	Accesorios de derechos	295,156.00	52,700.97
41440-1	Recargos	16,570.00	52,700.97
41440-2	Actualizaciones	0.00	0.00
41440-3	Multas	0.00	0.00
41440-4	Gastos de ejecución	0.00	0.00
41440-5	Otros no especificados	0.00	0.00
41450	Derechos no comprendidos en la ley de ingresos vigente, causados en ejercicios fiscales anteriores pendientes de liquidación o pago	278,586.00	0.00
41450-1	Derechos no comprendidos en la ley de ingresos vigente, causados en ejercicios fiscales anteriores pendientes de liquidación o pago	0.00	0.00
41460	Otros derechos	0.00	218,257.50
41460-1	Otros derechos	0.00	218,257.50
41500	PRODUCTOS	257,530.50	380,275.05
41510	Productos	257,530.50	380,275.05
41510-1	Uso, goce, aprovechamiento o explotación de bienes de dominio privado	0.00	380,275.05
41510-2	Productos diversos	257,530.50	0.00
41520	Enajenación de bienes muebles no sujetos a ser inventariados (derogada)	0.00	0.00
41530	Accesorios de productos (derogada)	0.00	0.00
41540	Productos no comprendidos en la ley de ingresos vigente, causados en ejercicios fiscales anteriores pendientes de liquidación o pago	0.00	0.00
41540-1	Productos no comprendidos en la ley de ingresos vigente, causados en ejercicios fiscales anteriores pendientes de liquidación o pago	0.00	0.00
41590	Otros productos que generan ingresos corrientes (derogada)	0.00	0.00
41600	APROVECHAMIENTOS	679,357.68	563,932.41
41610	Incentivos derivados de la colaboración fiscal (derogada)	0.00	0.00
41620	Multas	0.00	337,123.40
41620-1	Multas	0.00	337,123.40
41630	Indemnizaciones	0.00	0.00
41630-1	Indemnizaciones	0.00	0.00
41640	Reintegros	0.00	0.00
41640-1	Reintegros	0.00	0.00
41650	Aprovechamientos provenientes de obras públicas	0.00	0.00
41660-1	Aprovechamientos provenientes de obras públicas	0.00	0.00
41660	Aprovechamientos no comprendidos en la ley de ing. vigente, causados en ejercicios fiscales anteriores pendientes de liquidación o pago	0.00	0.00
41660-1	Aprovechamientos no comprendidos en la ley de ing. vigente, causados en ejercicios fiscales anteriores pendientes de liquidación o pago	0.00	0.00
41670	Aprovechamientos por aportaciones y cooperaciones (derogada)	0.00	0.00
41680	Accesorios de aprovechamiento	0.00	0.00
41680-1	Recargos	0.00	0.00
41680-2	Actualizaciones	0.00	0.00
41680-3	Multas	0.00	0.00
41680-4	Gastos de ejecución	0.00	0.00
41680-5	Otros no especificados	0.00	0.00

MUNICIPIO AYUTLA
ESTADO ANALÍTICO DE ACTIVIDADES
DEL 1 DE ENERO AL 30 DE JUNIO DE 2023

CTA.	CONCEPTO	2023	2022
41000	Otros aprovechamientos	679,357.68	226,810.01
41000-1	Otros aprovechamientos	679,357.68	226,810.01
41700	INGRESOS POR VENTAS DE BIENES Y PRESTACIÓN DE SERVICIOS	0.00	0.00
41710	Ingresos por venta de bienes y prestación de servicios de instituciones públicas de seguridad social	0.00	0.00
41710-1	Ingresos por venta de bienes y prestación de servicios de instituciones públicas de seguridad social	0.00	0.00
41720	Ingresos por venta de bienes y prestación de servicios de empresas productivas del estado	0.00	0.00
41730	Ingresos por venta de bienes y prestación de servicios de entidades paraestatales y fiduciarias no empresariales y no financieras	0.00	0.00
41730-1	Ingresos por venta de bienes y prestación de servicios de entidades paraestatales y fiduciarias no empresariales y no financieras	0.00	0.00
41740	Ingresos por venta de bienes y prestación de servicios de entidades paraestatales empresariales no financieras con participación estatal mayoritaria	0.00	0.00
41750	Ing. por vta. de bienes y prestación de servicios de entidades paraestatales empresariales financieras monetarias con participación estatal mayoritaria	0.00	0.00
41760	Ing. por vta. de bienes y prestación de servicios de entidades paraestatales empresariales financ. no monetarias con participación estatal mayoritaria	0.00	0.00
41770	Ingresos por venta de bienes y prestación de servicios de fiduciarias financieras públicas con participación estatal mayoritaria	0.00	0.00
41770-1	Ingresos por venta de bienes y prestación de servicios de fiduciarias financieras públicas con participación estatal mayoritaria	0.00	0.00
41780	Ingresos por venta de bienes y prestación de servicios de los poderes legislativo y judicial, y de los órganos autónomos	0.00	0.00
41900	ING. NO COMPRENSIBLES EN LAS FRACC. DE LA LEY DE ING. CAUSADAS EN EJERCICIOS FISCALES ANTERIORES PENDIENTES DE LIQUIDACIÓN O PAGO (DEROGADA)	0.00	0.00
41910	Ingresos no comprensibles en las fracciones de la ley de ingresos causados en ejercicios fiscales anteriores pendientes de liquidación o pago (Derogada)	0.00	0.00
41920	Cont. de mejoras, derechos, productos, y aprovechamientos no comprend. en las fracc. de la ley de ing. caus. en ejer. fisc. ant. pen. de liqui. o pago (Derogada)	0.00	0.00
42000	PART. APORT. CONV. INCFN. DERIV. DE LA COLAB. FISC. FONDOS DISTINTOS DE APORT. TRANSF. ASIG. SUB Y SURVE. Y PENS. Y JUB.	40,321,157.04	75,194,109.77
42100	PARTIC. APORT. CONVENIOS, INCENTIVOS DERIVADOS DE LA COLABORACIÓN FISCAL Y FONDOS DISTINTOS DE APORTACIONES.	40,321,157.04	75,194,109.77
42110	Participaciones	25,928,880.33	42,738,133.47
42110-1	Fondo general de participaciones (federal)	19,048,251.77	32,432,847.54
42110-2	Fondo de fomento municipal (federal)	4,437,061.30	5,730,788.24
42110-3	Fondo de fiscalización y recaudación (federal)	502,555.66	1,024,670.79
42110-4	Fondo de compensación (federal)	1.88	22,338.44
42110-5	Fondo de extracción de hidrocarburos (federal)	0.00	0.00
42110-6	Impuesto especial sobre producción y servicios (federal)	614,864.16	1,042,466.86
42110-7	0.126% de la recaudación federal participable (federal)	0.00	0.00
42110-8	3.17% sobre extracción de petróleo (federal)	0.00	0.00
42110-9	Gasolinas y diesel (federal)	475,082.02	676,827.81
42110-10	Fondo del impuesto sobre la renta (federal)	750,624.48	1,573,672.44
42110-11	Fondo de establecimiento de los ingresos de las entidades federativas (federal)	0.00	0.00
42110-12	Participaciones del estado	97,268.65	172,251.95
42120	Aportaciones	13,804,502.52	21,607,210.42
42120-1	Fondo de aportaciones para la infraestructura social municipal	8,009,308.60	11,995,507.97
42120-2	Fondo de aportaciones para el fortalecimiento municipal	5,745,193.92	9,611,642.45
42130	Convenios	57,442.50	9,825,000.00
42130-1	Convenios de protección social en salud	0.00	0.00
42130-2	Convenios de descentralización	0.00	0.00
42130-3	Convenios de reasignación	0.00	0.00
42130-456	Otros convenios y subsidios	57,442.50	9,825,000.00
42140	Incentivos derivados de la colaboración fiscal	530,331.69	1,028,765.88
42140-1	Tenencia o uso de vehículos	17.01	10.35
42140-2	Fondo de compensación ISAN	73,073.16	188,703.78
42140-3	Impuesto sobre automotores nuevos	457,246.52	733,346.60
42140-4	Fondo de compensación de repuestos intermedios	0.00	0.00
42140-5	Otros incentivos económicos	0.00	101,705.14
42150	Fondos distintos de aportaciones	0.00	0.00
42150-1	Fondo para entidades federativas y municipios productores de hidrocarburos	0.00	0.00
42150-2	Fondo número	0.00	0.00
42200	TRANSFERENCIAS, ASIGNACIONES, SUBSIDIOS Y SUBVENCIONES, PENSIONES Y JURILACIONES	0.00	0.00
42210	Transferencias y asignaciones	0.00	0.00
42210-12	Transferencias y asignaciones	0.00	0.00
42220	Transferencias del sector público (derogada)	0.00	0.00
42230	Subsidios y subvenciones	0.00	0.00
42230-12	Subsidios y subvenciones	0.00	0.00
42240	Apoyos sociales (derogada)	0.00	0.00
42250	Pensiones y jubilaciones	0.00	0.00
42250-1	Pensiones y jubilaciones	0.00	0.00
42260	Transferencias del exterior (derogada)	0.00	0.00
42270	Transferencias del fondo mexicano del petróleo para la estabilización y el desarrollo	0.00	0.00
42270-1	Transferencias del fondo mexicano del petróleo para la estabilización y el desarrollo	0.00	0.00
43000	OTROS INGRESOS Y BENEFICIOS	0.00	0.00
43100	INGRESOS FINANCIEROS	0.00	0.00
43110	Intereses ganados de títulos, valores y demás instrumentos financieros	0.00	0.00
43120	Otros ingresos financieros	0.00	0.00
43200	INCREMENTO POR VARIACIÓN DE INVENTARIOS	0.00	0.00
43210	Incremento por variación de inventarios de mercancías para venta	0.00	0.00
43220	Incremento por variación de inventarios de mercancías terminadas	0.00	0.00
43230	Incremento por variación de inventarios de mercancías en proceso de elaboración	0.00	0.00
43240	Incremento por variación de inventarios de materias primas, materiales y suministros para producción	0.00	0.00
43250	Incremento por variación de almacén de mercancías primas, materiales y suministros de consumo	0.00	0.00
43300	DISMINUCIÓN DEL EXCESO DE ESTIMACIONES POR PÉRDIDA O DETERIORO U OBSOLESCENCIA	0.00	0.00
43310	Disminución del exceso de estimaciones por Pérdida o Deterioro u Obsolescencia	0.00	0.00
43400	DISMINUCIÓN DEL EXCESO DE PROVISIONES	0.00	0.00
43410	Disminución del exceso de provisiones	0.00	0.00
43900	OTROS INGRESOS Y BENEFICIOS VARIOS	0.00	0.00
43910	Otros ingresos de ejercicios anteriores (derogada)	0.00	0.00
43920	Bonificaciones y descuentos obtenidos	0.00	0.00
43930	Diferencias por tipo de cambio a favor	0.00	0.00
43940	Diferencias de cotizaciones a favor en valores negociables	0.00	0.00
43950	Resultado por posición monetaria	0.00	0.00
43960	Utilidades por participación patrimonial	0.00	0.00
43970	Diferencias por reestructuración de deuda pública a favor	0.00	0.00
43980	Otros ingresos y beneficios varios	0.00	0.00
	TOTAL DE INGRESOS	49,146,720.36	85,356,413.62
50000	GASTOS Y OTRAS PÉRDIDAS		
51000	GASTOS DE FUNCIONAMIENTO	26,832,195.51	55,635,757.65
51100	SERVICIOS PERSONALES	13,769,318.29	28,818,625.82
51110	Remuneraciones al personal de carácter permanente	10,240,068.86	19,103,484.25
51110-1	Dietas	850,161.80	1,305,720.00
51110-2	Haberes	0.00	0.00
51110-3	Sueldos base al personal permanente	9,389,907.06	17,797,764.25
51110-4	Remuneraciones por adscripción laboral en el extranjero	0.00	0.00
51120	Remuneraciones al personal de carácter transitorio	3,147,160.43	4,638,750.40

MUNICIPIO AYUTLA
ESTADO ANALÍTICO DE ACTIVIDADES
DEL 1 DE ENERO AL 30 DE JUNIO DE 2023

CTA.	CONCEPTO	2023	2022
51120-1	Horarios asimilables a salarios	0.00	770.00
51120-2	Sueldos base al personal eventual	3,147,160.43	4,638,030.40
51120-3	Rebucciones por servicios de carácter social	0.00	0.00
51120-4	Rebucción a los representantes de los trabajadores y de los patronos en la Junta de Conciliación y Arbitraje	0.00	0.00
51130	Ramunericaciones adicionales y especiales	378,964.00	4,710,817.95
51130-1	Primas por años de servicios efectivos prestados	0.00	102,207.87
51130-2	Primas de vacaciones, dominical y gratificación de fin de año	4,847.00	3,612,843.78
51130-3	Horas extraordinarias	374,117.00	995,706.80
51130-4	Compensaciones	0.00	0.00
51130-5	Indiferentidad	0.00	0.00
51130-6	Asignaciones de tránsito, de vivienda, por comisión de vuelo y de técnica especial	0.00	0.00
51130-7	Honorarios especiales	0.00	0.00
51130-8	Participaciones por vigilancia en el cumplimiento de la leyes y custodia de valores	0.00	0.00
51140	Seguridad social	0.00	0.00
51140-1	Aportaciones de seguridad social	0.00	0.00
51140-2	Aportaciones a fondos de vivienda	0.00	0.00
51140-3	Aportaciones al sistema para el retiro	0.00	0.00
51140-4	Aportaciones para seguros	0.00	0.00
51150	Otras prestaciones sociales y económicas	3,125.00	365,579.22
51150-1	Cuentas para el fondo de ahorro y fondo de trabajo	0.00	0.00
51150-2	Indemnizaciones	3,125.00	250,000.00
51150-3	Prestaciones y haberes de retiro	0.00	115,579.22
51150-4	Prestaciones contractuales	0.00	0.00
51150-5	Apoyos a la capacitación de los servidores públicos	0.00	0.00
51150-6	Otras prestaciones sociales y económicas	0.00	0.00
51160	Pago de estímulos a servidores públicos	0.00	0.00
51160-1	Estímulos	0.00	0.00
51160-2	Recompensas	0.00	0.00
51200	MATERIALES Y SUMINISTROS	5,519,867.51	12,834,285.48
51210	Materiales de administración, emisión de documentos y artículos oficiales	358,884.29	895,923.68
51210-1	Materiales, útiles y equipos menores de oficina	282,719.52	673,203.83
51210-2	Materiales y útiles de imprenta y reproducción	3,500.00	207,406.87
51210-3	Material estadístico y geográfico	0.00	0.00
51210-4	Materiales, útiles y equipos menores de tecnología de la información y comunicaciones	5,856.00	847.00
51210-5	Material impreso e información digital	0.00	7,887.31
51210-6	Material de limpieza	67,806.77	105,183.67
51210-7	Materiales y útiles de enseñanza	0.00	0.00
51210-8	Materiales para el registro e identificación de bienes y personas	0.00	1,200.00
51220	Alimentos y utensilios	137,888.38	362,417.79
51220-1	Productos alimenticios para personal	137,888.38	362,417.79
51220-2	Productos alimenticios para animales	0.00	0.00
51220-3	Utensilios para el servicio de alimentación	0.00	0.00
51230	Materias primas y materiales de producción y comercialización	0.00	0.00
51230-1	Productos alimenticios, agropecuarios y forestales adquiridos como materia prima	0.00	0.00
51230-2	Insuños textiles adquiridos como materia prima	0.00	0.00
51230-3	Productos de papel, cartón e impresos adquiridos como materia prima	0.00	0.00
51230-4	Combustibles, lubricantes, aditivos, carbón y sus derivados adquiridos como materia prima	0.00	0.00
51230-5	Productos químicos, farmacéuticos y de laboratorio adquiridos como materia prima	0.00	0.00
51230-6	Productos metálicos y a base de minerales no metálicos adquiridos como materia prima	0.00	0.00
51230-7	Productos de cuero, piel, plásticos y hule adquiridos como materia prima	0.00	0.00
51230-8	Mercaderías adquiridas para su comercialización	0.00	0.00
51230-9	Otros productos adquiridos como materia prima	0.00	0.00
51240	Materiales y artículos de construcción y de reparación	8,076.52	118,168.65
51240-1	Productos minerales no metálicos	0.00	0.00
51240-2	Cemento y productos de concreto	0.00	0.00
51240-3	Cal, yeso y productos de yeso	0.00	0.00
51240-4	Madera y productos de madera	0.00	8,358.72
51240-5	Vidrio y productos de vidrio	0.00	0.00
51240-6	Material eléctrico y electrónico	8,076.52	108,809.93
51240-7	Artículos metálicos para la construcción	0.00	0.00
51240-8	Materiales complementarios	0.00	0.00
51240-9	Otros materiales y artículos de construcción y reparación	0.00	0.00
51250	Productos químicos, farmacéuticos y de laboratorio	521,734.20	1,660,759.80
51250-1	Productos químicos básicos	243,790.67	1,051,014.51
51250-2	Fertilizantes, pesticidas y otros agroquímicos	8,714.81	37,308.55
51250-3	Medicinas y productos farmacéuticos	271,133.72	570,186.84
51250-4	Materiales, accesorios y suministros médicos	0.00	0.00
51250-5	Materiales, accesorios y suministros de laboratorio	0.00	0.00
51250-6	Fibras sintéticas, hule plástico y derivados	0.00	0.00
51250-7	Otros productos químicos	0.00	0.00
51260	Combustibles, lubricantes y aditivos	2,748,208.84	7,177,629.51
51260-1	Combustibles, lubricantes y aditivos	2,748,208.84	7,177,629.51
51260-2	Carbón y sus derivados	0.00	0.00
51270	Vestuario, blanes, prendas de protección y artículos deportivos	108,871.52	138,754.38
51270-1	Vestuario y uniformes	85,819.12	76,391.48
51270-2	Prendas de seguridad y protección personal	275.00	28,169.04
51270-3	Artículos deportivos	22,777.40	35,193.81
51270-4	Productos textiles	0.00	0.00
51270-5	Blanes y otros productos textiles, excepto prendas de vestir	0.00	0.00
51280	Materiales y suministros para seguridad	198,109.25	0.00
51280-1	Sustancias y materiales explosivos	0.00	0.00
51280-2	Materiales de seguridad pública	198,109.25	0.00
51280-3	Prendas de protección para seguridad pública y nacional	0.00	0.00
51290	Herramientas, refacciones y accesorios menores	1,436,088.51	2,379,612.62
51290-1	Herramientas menores	126,622.41	56,308.25
51290-2	Refacciones y accesorios menores de edificios	0.00	0.00
51290-3	Refacciones y accesorios menores de mobiliario y equipo de administración, educacional y recreativo	21,381.99	0.00
51290-4	Refacciones y accesorios menores de equipo de cómputo y tecnologías de la información	0.00	0.00
51290-5	Refacciones y accesorios menores de equipo e instrumental médico y de laboratorio	0.00	0.00
51290-6	Refacciones y accesorios menores de equipo de transporte	322,535.07	1,556,417.30
51290-7	Refacciones y accesorios menores de equipo de defensa y seguridad	0.00	0.00
51290-8	Refacciones y accesorios menores de maquinaria y otros equipos	765,548.04	766,892.07
51290-9	Refacciones y accesorios menores otros bienes muebles	0.00	0.00
51300	SERVICIOS GENERALES	7,548,008.71	13,987,846.35

MUNICIPIO AYUTLA
ESTADO ANALÍTICO DE ACTIVIDADES
DEL 1 DE ENERO AL 30 DE JUNIO DE 2023

CTA.	CONCEPTO	2023	2022
51310	Servicios básicos	4,424,423.29	8,361,797.54
51310-1	Energía eléctrica	4,277,650.00	8,189,034.00
51310-2	Gas	2,300.54	2,885.21
51310-3	Agua	7,476.00	25,819.95
51310-4	Telefonía tradicional	64,742.00	93,708.00
51310-5	Telefonía celular	400.00	0.00
51310-6	Servicios de telecomunicaciones y optoelectrónica	0.00	0.00
51310-7	Servicios de acceso de Internet, redes y procesamiento de información	70,444.67	44,247.32
51310-8	Servicios postales y telefónicos	1,340.08	6,107.36
51310-9	Servicios integrales y otros servicios	0.00	0.00
51320	Servicios de arrendamiento	306,804.00	652,522.00
51320-1	Arrendamiento de terrenos	0.00	0.00
51320-2	Arrendamiento de edificios	75,870.00	73,800.00
51320-3	Arrendamiento de mobiliario y equipo de administración, educacional y recreativo	11,156.00	191,814.00
51320-4	Arrendamiento de equipo e instrumental médico y de laboratorio	0.00	0.00
51320-5	Arrendamiento de equipo de transporte	6,180.00	35,380.00
51320-6	Arrendamiento de maquinaria, otros equipos y herramientas	213,488.00	412,728.00
51320-7	Arrendamiento de activos intangibles	0.00	0.00
51320-8	Arrendamiento financiero	0.00	0.00
51320-9	Otros arrendamientos	0.00	0.00
51330	Servicios profesionales, científicos, técnicos y otros servicios	104,898.40	85,552.38
51330-1	Servicios legales, de contabilidad, auditoría y relacionados	0.00	25,999.99
51330-2	Servicios de diseño, arquitectura, ingeniería y actividades relacionadas	28,768.00	0.00
51330-3	Servicios de consultoría administrativa, procesar, técnicas y en tecnologías de la información	0.00	0.00
51330-4	Servicios de capacitación	46.40	0.00
51330-5	Servicios de investigación científica y desarrollo	0.00	16,617.00
51330-6	Servicios de apoyo administrativo, traducción, fotocopiado e impresión	0.00	0.00
51330-7	Servicios de protección y seguridad	0.00	0.00
51330-8	Servicios de vigilancia	0.00	0.00
51330-9	Servicios profesionales, científicos y técnicos integrales	75,284.00	38,925.99
51340	Servicios financieros, bancarios y comerciales	58,942.66	413,140.04
51340-1	Servicios financieros y bancarios	4,463.56	17,520.20
51340-2	Servicios de seguros, investigación crediticia y similar	0.00	0.00
51340-3	Servicios de recaudación, traslado y custodia de valores	0.00	0.00
51340-4	Seguros de responsabilidad patrimonial y fianzas	23,516.10	22,994.10
51340-5	Seguro de bienes patrimoniales	23,843.00	316,312.87
51340-6	Almacenaje, envase y embalaje	0.00	0.00
51340-7	Fletes y mensajerías	8,120.00	56,312.87
51340-8	Comisiones por ventas	0.00	0.00
51340-9	Servicios financieros, bancarios y comerciales integrales	0.00	0.00
51350	Servicios de instalación, reparación, mantenimiento y conservación	1,262,888.30	2,556,551.85
51350-1	Conservación y mantenimiento menor de inmuebles	678,027.35	1,706,241.06
51350-2	Instalación, reparación y mantenimiento de mobiliario y equipo de administración, educacional y recreativo	21,480.00	0.00
51350-3	Instalación, reparación y mantenimiento de equipo de cómputo y tecnología de la información	4,738.00	55,127.48
51350-4	Instalación, reparación y mantenimiento de equipo e instrumental médico y de laboratorio	0.00	0.00
51350-5	Reparación y mantenimiento de equipo de transporte	170,799.84	312,775.78
51350-6	Reparación y mantenimiento de equipo de defensa y seguridad	0.00	0.00
51350-7	Instalación, reparación y mantenimiento de maquinaria, otros equipos y herramientas	437,063.11	482,402.53
51350-8	Servicios de limpieza y manejo de desechos	0.00	0.00
51350-9	Servicios de jardinería y fumigación	0.00	0.00
51360	Servicios de comunicación social y publicidad	0.00	0.00
51360-1	Difusión por radio, televisión y otros medios de mensajes sobre programas y actividades gubernamentales	0.00	0.00
51360-2	Difusión por radio, televisión y otros medios de mensajes comerciales para promover la venta de bienes o servicios	0.00	0.00
51360-3	Servicios de creatividad, preparación y producción de publicidad, excepto Internet	0.00	0.00
51360-4	Servicios de revelado de fotografías	0.00	0.00
51360-5	Servicios de la industria gráfica, del sonido y del video	0.00	0.00
51360-6	Servicios de creación y difusión de contenido, exclusivamente a través de Internet	0.00	0.00
51360-7	Otros servicios de información	0.00	0.00
51370	Servicios de traslado y viáticos	138,017.75	224,463.35
51370-1	Pasajes aéreos	16,009.00	0.00
51370-2	Pasajes terrestres	0.00	0.00
51370-3	Pasajes marítimos, lacustres y fluviales	0.00	0.00
51370-4	Autotransporte	0.00	0.00
51370-5	Viáticos en el país	104,708.74	174,309.00
51370-6	Viáticos en el extranjero	0.00	0.00
51370-7	Gastos de instalación y traslado de mensaje	0.00	0.00
51370-8	Servicios integrales de traslado y viáticos	0.00	6,600.08
51370-9	Otros servicios de traslado y hospedaje	17,300.01	43,154.27
51380	Servicios oficiales	647,837.44	1,357,096.75
51380-1	Gastos de ceremonias	0.00	0.00
51380-2	Gastos de orden social y cultural	647,837.44	1,357,096.75
51380-3	Congresos y convenciones	0.00	0.00
51380-4	Exposiciones	0.00	0.00
51380-5	Gastos de representación	0.00	0.00
51390	Otros servicios generales	596,787.87	391,721.84
51390-1	Servicios funerarios y de cementerios	0.00	0.00
51390-2	Impuestos y derechos	596,787.87	391,721.84
51390-3	Impuestos y derechos de importación	0.00	0.00
51390-4	Sanciones y resoluciones por autoridad competente	0.00	0.00
51390-5	Penas, multas, sanciones y ordenaciones	0.00	0.00
51390-6	Otros gastos por responsabilidades	0.00	0.00
51390-7	Utilidades	0.00	0.00
51390-8	Impunita sobre nómina y otros que se derivan de una relación laboral	0.00	0.00
51390-9	Otros servicios generales	0.00	0.00
52000	TRANSFERENCIAS, ASIGNACIONES, SUBSIDIOS Y OTRAS AYUDAS	4,580,250.28	7,086,478.97
52200	TRANSFERENCIAS INTERNAS Y ASIGNACIONES AL SECTOR PÚBLICO	0.00	0.00
52110	Asignaciones al sector público	0.00	0.00
52110-1	Asignaciones presupuestarias al Poder Ejecutivo	0.00	0.00
52110-2	Asignaciones presupuestarias al Poder Legislativo	0.00	0.00
52110-3	Asignaciones presupuestarias al Poder Judicial	0.00	0.00
52110-4	Asignaciones presupuestarias a Organismos Autónomos	0.00	0.00
52110-5	Transferencias internas otorgadas a entidades paraestatales no empresariales y no financieras	0.00	0.00
52110-6	Transferencias internas otorgadas a entidades paraestatales empresariales y no financieras	0.00	0.00
52110-7	Transferencias internas otorgadas a fiduciarios públicos empresariales y no financieros	0.00	0.00

MUNICIPIO AYUTLA
ESTADO ANALÍTICO DE ACTIVIDADES
DEL 1 DE ENERO AL 30 DE JUNIO DE 2023

CTA.	CONCEPTO	2023	2022
5210-8	Transferencias internas otorgadas a instituciones paraestatales públicas financieras	0.00	0.00
5210-9	Transferencias internas otorgadas a fiducias públicas financieras	0.00	0.00
52120	Transferencias internas al sector público	0.00	0.00
52700	TRANSFERENCIAS AL RESTO DEL SECTOR PÚBLICO	1,232,202.00	1,856,000.00
52210	Transferencias a entidades paraestatales:		
52210-1	Transferencias otorgadas a entidades paraestatales no empresariales y no financieras	1,232,202.00	1,856,000.00
52210-2	Transferencias otorgadas para entidades paraestatales empresariales y no financieras	1,232,202.00	1,856,000.00
52210-3	Transferencias otorgadas para instituciones paraestatales públicas financieras	0.00	0.00
52220-12	Transferencias a entidades federativas y municipios	0.00	0.00
52300	SUBSIDIOS Y SUBVENCIONES	0.00	0.00
52310	Subsidios	0.00	0.00
52310-1	Subsidios a la producción	0.00	0.00
52310-2	Subsidios a la distribución	0.00	0.00
52310-3	Subsidios a la inversión	0.00	0.00
52310-4	Subsidios a la prestación de servicios públicos	0.00	0.00
52310-5	Subsidios para cubrir diferencias de tasas de interés	0.00	0.00
52310-6	Subsidios a la vivienda	0.00	0.00
52310-7	Subsidios a entidades federativas y municipios	0.00	0.00
52310-8	Otros subsidios	0.00	0.00
52320	Subvenciones	0.00	0.00
52320-1	Subvenciones al consumo	0.00	0.00
52400	AYUDAS SOCIALES	2,348,320.02	3,379,408.85
52410	Ayudas sociales a personas	540,828.81	2,899,932.85
52410-1	Ayudas sociales a personas	540,828.81	2,899,932.85
52420	Becas	2,000.00	21,500.00
52420-1	Becas y otras ayudas para programas de capacitación	2,000.00	21,500.00
52430	Ayudas sociales a instituciones	1,805,491.21	663,977.00
52430-1	Ayudas sociales a instituciones de enseñanza	1,694,414.21	300,516.00
52430-2	Ayudas sociales a instituciones científicas o académicas	0.00	0.00
52430-3	Ayudas sociales a instituciones sin fines de lucro	110,777.00	461,461.00
52430-4	Ayudas sociales a cooperativas	0.00	0.00
52430-5	Ayudas sociales a entidades de interés público	0.00	0.00
52440	Ayudas sociales por desastres naturales y otros siniestros	0.00	0.00
52440-1	Ayudas por desastres naturales y otros siniestros	0.00	0.00
52500	PENSIONES Y JUBILACIONES	999,728.26	1,854,068.12
52510	Pensiones	999,728.26	1,854,068.12
52510-1	Pensiones	999,728.26	1,854,068.12
52520	Jubilaciones	0.00	0.00
52520-1	Jubilaciones	0.00	0.00
52530	Otras pensiones y jubilaciones	0.00	0.00
52530-1	Otras pensiones y jubilaciones	0.00	0.00
52600	TRANSFERENCIAS A FIDUCIARIOS, MANDATOS Y CONTRATOS ANÁLOGOS	0.00	0.00
52610	Transferencias a fiduciarios, mandatos y contratos análogos al gobierno	0.00	0.00
52610-1	Transferencias a fiduciarios del Poder Ejecutivo	0.00	0.00
52610-2	Transferencias a fiduciarios del Poder Legislativo	0.00	0.00
52610-3	Transferencias a fiduciarios del Poder Judicial	0.00	0.00
52620	Transferencias a fiduciarios, mandatos y contratos análogos a entidades paraestatales	0.00	0.00
52620-1	Transferencias a fiduciarios públicos de entidades paraestatales no empresariales y no financieras	0.00	0.00
52620-2	Transferencias a fiduciarios públicos de entidades paraestatales empresariales y no financieras	0.00	0.00
52620-3	Transferencias a fiduciarios de instituciones públicas financieras	0.00	0.00
52620-4	Otras transferencias a fiduciarios	0.00	0.00
52700	TRANSFERENCIAS A LA SEGURIDAD SOCIAL	0.00	0.00
52710	Transferencias por obligaciones de ley	0.00	0.00
52710-1	Transferencias por obligación de ley	0.00	0.00
52800	DONATIVOS	0.00	0.00
52810	Donativos a instituciones sin fines de lucro	0.00	0.00
52810-1	Donativos a instituciones sin fines de lucro	0.00	0.00
52820	Donativos a entidades federativas y municipios	0.00	0.00
52820-1	Donativos a entidades federativas	0.00	0.00
52830	Donativos a fiduciarios, mandatos y contratos análogos privados	0.00	0.00
52830-1	Donativos a fiduciarios privados	0.00	0.00
52840	Donativos a fiduciarios, mandatos y contratos análogos estatales	0.00	0.00
52840-1	Donativos a fiduciarios estatales	0.00	0.00
52850	Donativos internacional	0.00	0.00
52850-1	Donativos internacional	0.00	0.00
52900	TRANSFERENCIAS AL EXTERIOR	0.00	0.00
52910	Transferencias al exterior a gobiernos extranjeros y organismos internacionales	0.00	0.00
52910-1	Transferencias para gobiernos extranjeros	0.00	0.00
52910-2	Transferencias para organismos internacionales	0.00	0.00
52920	Transferencias al sector privado externo	0.00	0.00
52920-1	Transferencias para el sector privado externo	0.00	0.00
53000	PARTICIPACIONES Y APORTACIONES	0.00	0.00
53100	PARTICIPACIONES	0.00	0.00
53110	Participaciones de la federación a entidades federativas y municipios	0.00	0.00
53110-1	Fondo general de participaciones	0.00	0.00
53110-2	Otros conceptos participables de la Federación a entidades federativas	0.00	0.00
53110-3	Fondo de fomento municipal	0.00	0.00
53120	Participaciones de las entidades federativas a los municipios	0.00	0.00
53120-1	Participaciones de las entidades federativas a los municipios	0.00	0.00
53120-2	Otros conceptos participables de la Federación a municipios	0.00	0.00
53120-3	Convenios de colaboración administrativa	0.00	0.00
53200	APORTACIONES	0.00	0.00
53210	Aportaciones de la federación a entidades federativas y municipios	0.00	0.00
53210-1	Aportaciones de la Federación a las entidades federativas	0.00	0.00
53210-2	Aportaciones de la Federación a municipios	0.00	0.00
53210-3	Aportaciones previstas en leyes y decretos al sistema de protección social	0.00	0.00
53210-4	Aportaciones previstas en leyes y decretos complementarias a entidades federativas y municipios	0.00	0.00
53220	Aportaciones de las entidades federativas a los municipios	0.00	0.00
53220-1	Aportaciones de las entidades federativas a los municipios	0.00	0.00
53300	CONVENIOS	0.00	0.00
53310	Convenios de reasignación	0.00	0.00
53310-1	Convenios de reasignación	0.00	0.00
53320	Convenios de descentralización y otros	0.00	0.00
53320-1	Convenios de descentralización	0.00	0.00

MUNICIPIO AYUTLA
ESTADO ANALÍTICO DE ACTIVIDADES
DEL 1 DE ENERO AL 30 DE JUNIO DE 2023

CTA.	CONCEPTO	2023	2022	2021
53100-2	Otros conceptos			
54000	INTERESES, COMISIONES Y OTROS GASTOS DE LA DEUDA PÚBLICA	0.00	0.00	0.00
54100	INTERESES DE LA DEUDA PÚBLICA	0.00	0.00	0.00
54110	Intereses de la deuda pública interna			
54110-1	Intereses de la deuda interna con instituciones de crédito	0.00	0.00	0.00
54110-2	Intereses derivados de la colocación de títulos y valores	0.00	0.00	0.00
54110-3	Intereses por arrendamientos financieros nacionales	0.00	0.00	0.00
54120	Intereses de la deuda pública externa			
54120-1	Intereses de la deuda externa con instituciones de crédito	0.00	0.00	0.00
54120-2	Intereses de la deuda con organismos financieros internacionales	0.00	0.00	0.00
54120-3	Intereses de la deuda bilateral	0.00	0.00	0.00
54120-4	Intereses derivados de la colocación de títulos y valores en el exterior	0.00	0.00	0.00
54120-5	Intereses por arrendamientos financieros internacionales	0.00	0.00	0.00
54200	COMISIONES DE LA DEUDA PÚBLICA	0.00	0.00	0.00
54210	Comisiones de la deuda pública interna			
54210-1	Comisiones de la deuda pública interna	0.00	0.00	0.00
54220	Comisiones de la deuda pública externa	0.00	0.00	0.00
54220-1	Comisiones de la deuda pública externa	0.00	0.00	0.00
54300	GASTOS DE LA DEUDA PÚBLICA	0.00	0.00	0.00
54310	Gastos de la deuda pública interna			
54310-1	Gastos de la deuda pública interna	0.00	0.00	0.00
54320	Gastos de la deuda pública externa	0.00	0.00	0.00
54320-1	Gastos de la deuda pública externa	0.00	0.00	0.00
54400	COSTO POR COBERTURAS	0.00	0.00	0.00
54410	Costo por coberturas	0.00	0.00	0.00
54410-1	Costo por coberturas	0.00	0.00	0.00
54500	APOYOS FINANCIEROS	0.00	0.00	0.00
54510	Apoys financieros a intermediarios			
54510-1	Apoys financieros a intermediarios	0.00	0.00	0.00
54520	Apoys financieros a ahorradores y deudores del sistema financiero nacional			
54520-1	Apoys financieros a ahorradores y deudores del sistema financiero nacional	0.00	0.00	0.00
55000	OTROS GASTOS Y PÉRDIDAS EXTRAORDINARIAS	0.00	0.00	0.00
55100	ESTIMACIONES, DETERMINACIONES, DETERIOROS, OBSOLESCENCIA Y AMORTIZACIONES	0.00	0.00	0.00
55110	Estimaciones de pérdida por deterioro de activos circulantes			
55110-1	Estimaciones de pérdida por deterioro de activos circulantes	0.00	0.00	0.00
55120	Estimaciones de pérdida por deterioro de activo no circulante			
55120-1	Estimaciones de pérdida por deterioro de activo no circulante	0.00	0.00	0.00
55130	Depreciación de bienes inmuebles			
55130-1	Depreciación de bienes inmuebles	0.00	0.00	0.00
55140	Depreciación de infraestructura			
55140-1	Depreciación de infraestructura	0.00	0.00	0.00
55150	Depreciación de bienes muebles			
55150-1	Depreciación de bienes muebles	0.00	0.00	0.00
55160	Deterioro de bienes			
55160-1	Deterioro de bienes	0.00	0.00	0.00
55170	Amortización de activos intangibles			
55170-1	Amortización de activos intangibles	0.00	0.00	0.00
55180	Disminución de bienes por pérdida u obsolescencia			
55180-1	Disminución de bienes por pérdida u obsolescencia	0.00	0.00	0.00
55200	PROVISIONES	0.00	0.00	0.00
55210	Provisiones de pasivos a corto plazo			
55210-1	Provisiones de pasivos a corto plazo	0.00	0.00	0.00
55220	Provisiones de pasivos a largo plazo			
55220-1	Provisiones de pasivos a largo plazo	0.00	0.00	0.00
55300	DISMINUCIÓN DE INVENTARIOS	0.00	0.00	0.00
55310	Disminución de inventarios de mercancías para venta			
55310-1	Disminución de inventarios de mercancías para venta	0.00	0.00	0.00
55320	Disminución de inventarios de mercancías terminadas			
55320-1	Disminución de inventarios de mercancías terminadas	0.00	0.00	0.00
55330	Disminución de inventarios de mercancías en proceso de elaboración			
55330-1	Disminución de inventarios de mercancías en proceso de elaboración	0.00	0.00	0.00
55340	Disminución de inventarios de materias primas, materiales y suministros para producción			
55340-1	Disminución de inventarios de materias primas, materiales y suministros para producción	0.00	0.00	0.00
55350	Disminución de almacén de materiales y suministros de consumo			
55350-1	Disminución de almacén de materiales y suministros de consumo	0.00	0.00	0.00
55900	OTROS GASTOS	0.00	0.00	0.00
55910	Gastos de ejercicios anteriores			
55910-1	Gastos de ejercicios anteriores	0.00	0.00	0.00
55920	Pérdidas por responsabilidades			
55920-1	Pérdidas por responsabilidades	0.00	0.00	0.00
55930	Bonificaciones y descuentos otorgados			
55930-1	Bonificaciones y descuentos otorgados	0.00	0.00	0.00
55940	Diferencias por tipo de cambio negativas			
55940-1	Diferencias por tipo de cambio negativas	0.00	0.00	0.00
55950	Diferencias devaluaciones negativas en valores negociables			
55950-1	Diferencias devaluaciones negativas en valores negociables	0.00	0.00	0.00
55960	Resultado por posición monetaria			
55960-1	Resultado por posición monetaria	0.00	0.00	0.00
55970	Pérdidas por participación patrimonial			
55970-1	Pérdidas por participación patrimonial	0.00	0.00	0.00
55980	Diferencias por reestructuración de deuda pública negativas			
55980-1	Diferencias por reestructuración de deuda pública negativas	0.00	0.00	0.00
55990	Otros gastos varios			
55990-1	Otros gastos varios	0.00	0.00	0.00
56000	INVERSIÓN PÚBLICA	0.00	0.00	0.00
56100	INVERSIÓN PÚBLICA NO CAPITALIZABLE	0.00	0.00	0.00
56110	Construcción en bienes no capitalizables	0.00	0.00	0.00
TOTAL DE GASTOS Y OTRAS PÉRDIDAS		31,412,445.79	62,725,736.62	0.00
RESULTADO DEL EJERCICIO (AHORRO/DESAHORRO)		17,934,274.57	22,631,177.00	0.00

Bajo protesta de decir verdad declaramos que los estados financieros y sus notas, son razonablemente correctos y son responsabilidad del emisor.



[Handwritten Signature]
C. JOSÉ ÁNGEL PRUDENCIA VARGAS
PRESIDENTE MUNICIPAL



MUNICIPIO AYUTLA
ESTADO DE ACTIVIDADES
DEL 1 DE ENERO AL 30 DE JUNIO DE 2023

CONCEPTO	2023	2022
INGRESOS Y OTROS BENEFICIOS	9,025,563.32	10,162,303.85
Ingresos de Gestión	3,170,075.10	3,775,730.50
Impuestos	0.00	0.00
Cuentas y aportaciones de seguridad social	20,229.00	78,355.20
Contribuciones de mejoras	4,898,371.04	5,364,009.69
Derechos	257,530.50	380,275.05
Productos	679,357.68	563,913.41
Aprovechamiento	0.00	0.00
Ingresos por venta de bienes y prestación de servicios	0.00	0.00
Participaciones, Aportaciones, Convenios, Incentivos, derivados de la colab. fisc. Fondos distintos de aport, Transf, Asig, Sub y Subve, y Pens. y Jub.	40,321,157.04	75,194,109.77
Participaciones, Aportaciones, Convenios, Incentivos derivados de la colaboración fiscal y Fondos distintos de aportaciones	40,321,157.04	75,194,109.77
Transferencias, Asignaciones, Subsidios y Subvenciones, Pensiones y Jubilaciones	0.00	0.00
Otros ingresos y beneficios	0.00	0.00
Ingresos financieros	0.00	0.00
Incremento por variación de inventarios	0.00	0.00
Disminución del exceso de estimaciones por pérdida o deterioro u obsolescencia	0.00	0.00
Disminución del exceso de provisiones	0.00	0.00
Otros ingresos y beneficios varios	0.00	0.00
TOTAL DE INGRESOS Y OTROS BENEFICIOS	49,346,720.36	85,356,413.62
GASTOS Y OTRAS PÉRDIDAS	26,832,195.51	55,635,757.65
Gastos de funcionamiento	13,769,318.29	28,818,625.82
Servicios personales	5,519,867.51	12,834,285.48
Materiales y suministros	7,543,009.71	13,982,846.35
Servicios generales	0.00	0.00
Transferencias, Asignaciones, Subsidios y Otras ayudas	4,580,250.28	7,089,478.97
Transferencias internas y asignaciones al sector público	0.00	0.00
Transferencias al resto del sector público	1,237,202.00	1,856,000.00
Subsidios y subvenciones	0.00	0.00
Ayudas sociales	2,348,370.02	3,279,409.85
Pensiones y jubilaciones	999,728.26	1,854,069.12
Transferencias a fideicomisos, mandatos y contratos análogos	0.00	0.00
Transferencias a la seguridad social	0.00	0.00
Donativos	0.00	0.00
Transferencias al exterior	0.00	0.00
Participaciones y aportaciones	0.00	0.00
Participaciones	0.00	0.00
Aportaciones	0.00	0.00
Convenios	0.00	0.00
Intereses, Comisiones y Otros gastos de la deuda pública	0.00	0.00
Intereses de la deuda pública	0.00	0.00
Comisiones de la deuda pública	0.00	0.00
Gastos de la deuda pública	0.00	0.00
Costos de cobertura	0.00	0.00
Apoyos financieros	0.00	0.00
Otros gastos y pérdidas extraordinarias	0.00	0.00
Estimaciones, Depreciaciones, Deterioro, Obsolescencia y Amortizaciones	0.00	0.00
Provisiones	0.00	0.00
Disminución de inventarios	0.00	0.00
Otros gastos	0.00	0.00
Inversión pública	0.00	0.00
Inversión pública no capitalizable	0.00	0.00
TOTAL DE GASTOS Y OTRAS PÉRDIDAS	31,412,445.79	62,725,236.62
RESULTADO DEL EJERCICIO (AHORRO/DESAHORRO)	17,934,274.57	22,631,177.00

Bajo juramento de decir verdad declaramos que los estados financieros y sus notas son razonablemente correctos y son responsabilidad del emisor.



C. JOSÉ ÁNGEL PRUDENCIO VARGAS
PRESIDENTE MUNICIPAL




L.C.P. REGINA ITZE
TESORERA MUNICIPAL

MUNICIPIO AYUTLA
ESTADO ANALÍTICO DE INGRESOS
DEL 1 DE ENERO AL 30 DE JUNIO DE 2023

RUBRO DE INGRESOS	INGRESO					DIFERENCIA
	ESTIMADO	AMPLIACIÓN Y REDUCCIÓN	MODIFICADO	DEVENGADO	RECAUDADO	
Impuestos	5,046,100.00	0.00	5,046,100.00	3,170,075.10	3,170,075.10	-1,876,024.90
Impuestos sobre los ingresos	55,000.00	0.00	55,000.00	0.00	0.00	-55,000.00
Impuestos sobre patrimonio	4,950,050.00	0.00	4,950,050.00	3,087,407.46	3,087,407.46	-1,871,642.54
Impuestos sobre la producción, el consumo y las transacciones	0.00	0.00	0.00	0.00	0.00	0.00
Impuestos al comercio exterior	0.00	0.00	0.00	0.00	0.00	0.00
Impuestos sobre nóminas y asimilables	0.00	0.00	0.00	0.00	0.00	0.00
Impuestos ecológicos	0.00	0.00	0.00	0.00	0.00	0.00
Accesorios	0.00	0.00	0.00	0.00	0.00	0.00
Otros impuestos	30,050.00	0.00	30,050.00	221.31	221.31	-31,828.69
Impuestos no comprendidos en la ley de ingresos vigente, causados en ejercicios fiscales anteriores pendientes de liquidar o pago	0.00	0.00	0.00	82,446.33	82,446.33	82,446.33
Cuotas y aportaciones de seguridad social	0.00	0.00	0.00	0.00	0.00	0.00
Aportaciones para fondos de vivienda	0.00	0.00	0.00	0.00	0.00	0.00
Cuentas para la seguridad social	0.00	0.00	0.00	0.00	0.00	0.00
Cuentas de ahorro para el retiro	0.00	0.00	0.00	0.00	0.00	0.00
Otras cuotas y aportaciones para la seguridad social	0.00	0.00	0.00	0.00	0.00	0.00
Accesorios de cuotas y aportaciones de seguridad social	0.00	0.00	0.00	0.00	0.00	0.00
Contribuciones de mejora	527,800.00	0.00	527,800.00	20,229.00	20,229.00	-507,571.00
Contribuciones de mejoras por obras públicas	527,800.00	0.00	527,800.00	20,229.00	20,229.00	-507,571.00
Contribuciones de mejoras no comprendidas en la ley de ingresos vigente, causadas en ejercicios fiscales anteriores pendientes de liquidación o pago	0.00	0.00	0.00	0.00	0.00	0.00
Derechos	5,751,138.00	0.00	5,751,138.00	4,898,371.04	4,898,371.04	-852,766.96
Derechos por el uso, goce, aprovechamiento o explotación de bienes de dominio público	268,875.00	0.00	268,875.00	8,367.25	8,367.25	-260,507.75
Derecho a los hidrocarburos (derogado)	0.00	0.00	0.00	0.00	0.00	0.00
Derechos por prestación de servicios	5,468,363.00	0.00	5,468,363.00	4,594,847.79	4,594,847.79	-873,515.21
Otros derechos	0.00	0.00	0.00	277,648.00	277,648.00	277,648.00
Accesorios	13,900.00	0.00	13,900.00	17,508.00	17,508.00	3,608.00
Derechos no comprendidos en la ley de ingresos vigente, causados en ejercicios fiscales anteriores pendientes de liquidación o pago	0.00	0.00	0.00	0.00	0.00	0.00
Productos	0.00	0.00	0.00	257,530.50	257,530.50	257,530.50
Productos	0.00	0.00	0.00	257,530.50	257,530.50	257,530.50
Productos de capital (derogado)	0.00	0.00	0.00	0.00	0.00	0.00
Productos no comprendidos en la ley de ingresos vigente, causados en ejercicios fiscales anteriores pendientes de liquidación o pago	0.00	0.00	0.00	0.00	0.00	0.00
Aprovechamientos	0.00	0.00	0.00	679,357.68	679,357.68	679,357.68
Aprovechamientos	0.00	0.00	0.00	679,357.68	679,357.68	679,357.68
Aprovechamientos patrimoniales	0.00	0.00	0.00	0.00	0.00	0.00
Accesorios de aprovechamientos	0.00	0.00	0.00	0.00	0.00	0.00
Aprovechamientos no comprendidos en la ley de ingresos vigente, causados en ejercicios fiscales anteriores pendientes de liquidación o pago	0.00	0.00	0.00	0.00	0.00	0.00
Ingresos por venta de bienes, prestación de servicios y otros ingresos	0.00	0.00	0.00	0.00	0.00	0.00
Ingresos por venta de bienes y prestación de servicios de instituciones públicas de seguridad social	0.00	0.00	0.00	0.00	0.00	0.00
Ingresos por venta de bienes y prestación de servicios de empresas productivas del estado	0.00	0.00	0.00	0.00	0.00	0.00
Ingresos por venta de bienes y prestación de servicios de entidades paraestatales y fideicomisos no empresariales y no financieros	0.00	0.00	0.00	0.00	0.00	0.00
Ingresos por venta de bienes y prestación de servicios de entidades paraestatales empresariales y no financieros con participación estatal mayoritaria	0.00	0.00	0.00	0.00	0.00	0.00
Ingresos por venta de bienes y prestación de servicios de entidades paraestatales empresariales financieras monetarias con participación estatal mayoritaria	0.00	0.00	0.00	0.00	0.00	0.00
Ingresos por venta de bienes y prestación de servicios de entidades paraestatales empresariales financieras no monetarias con participación estatal mayoritaria	0.00	0.00	0.00	0.00	0.00	0.00
Ingresos por venta de bienes y prestación de servicios de fideicomisos financieros públicos con participación estatal mayoritaria	0.00	0.00	0.00	0.00	0.00	0.00
Ingresos por venta de bienes y prestación de servicios de los poderes legislativo y judicial, y de los órganos autónomos	0.00	0.00	0.00	0.00	0.00	0.00
Otros ingresos	0.00	0.00	0.00	0.00	0.00	0.00
Participaciones, aportaciones, convenios, incentivos derivados de la colaboración fiscal y fondos distintos	117,452,041.00	0.00	117,452,041.00	40,321,157.04	40,321,157.04	-77,130,883.96
Participaciones	45,794,077.00	0.00	45,794,077.00	25,028,880.33	25,028,880.33	-19,805,196.67
Aportaciones	23,050,100.00	0.00	23,050,100.00	13,804,502.52	13,804,502.52	-9,245,597.48
Convenios	47,590,000.00	0.00	47,590,000.00	57,442.50	57,442.50	-47,532,557.50
Incentivos derivados de la colaboración fiscal	1,017,864.00	0.00	1,017,864.00	530,311.69	530,311.69	-487,552.31
Fondos distintos de aportaciones	0.00	0.00	0.00	0.00	0.00	0.00
Transferencias, asignaciones, subsidios y subvenciones, y pensiones y jubilaciones	0.00	0.00	0.00	0.00	0.00	0.00
Transferencias y asignaciones	0.00	0.00	0.00	0.00	0.00	0.00
Transferencias al resto del sector público (derogado)	0.00	0.00	0.00	0.00	0.00	0.00
Subsidios y subvenciones	0.00	0.00	0.00	0.00	0.00	0.00
Ayudas sociales (derogado)	0.00	0.00	0.00	0.00	0.00	0.00
Pensiones y jubilaciones	0.00	0.00	0.00	0.00	0.00	0.00
Transferencias a fideicomisos, mandatos y análogos (derogado)	0.00	0.00	0.00	0.00	0.00	0.00
Transferencias del fondo mexicano del petróleo para la estabilización y el desarrollo	0.00	0.00	0.00	0.00	0.00	0.00
Ingresos derivados de financiamiento	0.00	0.00	0.00	0.00	0.00	0.00
Endeudamiento interno	0.00	0.00	0.00	0.00	0.00	0.00
Endeudamiento externo	0.00	0.00	0.00	0.00	0.00	0.00
Financiamiento interno	0.00	0.00	0.00	0.00	0.00	0.00
TOTAL	128,777,079.00	0.00	128,777,079.00	49,346,720.36	49,346,720.36	-79,430,358.64




C. JOSÉ ÁNGEL PRUDENTO VARGAS
 PRESIDENTE MUNICIPAL




L.C.P. REGINA TZUC BEDOYA CRUZ
 TESORERA MUNICIPAL



MUNICIPIO AYUTLA
ESTADO ANALÍTICO DEL EJERCICIO DEL PRESUPUESTO DE EGRESOS
CLASIFICACIÓN POR OBJETO DEL GASTO (CAPÍTULO Y CONCEPTO)

CONCEPTO	EGRESOS					SOLICITUD
	APROBADO	AMPLIACIONES/ (REDUCCIONES)	MODIFICADO	DEVENGADO	PAGADO	
Servicios personales	30,713,858.00	0.00	30,713,858.00	13,769,318.29	13,769,318.29	16,944,539.71
Remuneraciones al personal de carácter permanente	21,669,672.00	0.00	21,669,672.00	10,240,068.86	10,240,068.86	11,429,603.14
Remuneraciones al personal de carácter transitorio	3,372,000.00	0.00	3,372,000.00	3,147,160.43	3,147,160.43	824,839.57
Remuneraciones adicionales especiales	5,072,186.00	0.00	5,072,186.00	379,089.00	379,089.00	4,693,722.00
Seguridad social	0.00	0.00	0.00	0.00	0.00	0.00
Otras prestaciones sociales y económicas	0.00	0.00	0.00	3,125.00	3,125.00	-3,125.00
Previsiones	0.00	0.00	0.00	0.00	0.00	0.00
Pago de estímulos a servidores públicos	0.00	0.00	0.00	0.00	0.00	0.00
Materiales y suministros	10,477,891.00	0.00	10,477,891.00	5,518,867.51	5,519,867.51	4,958,023.49
Materiales de administración, emisión de documentos y artículos oficiales	696,350.00	0.00	696,350.00	399,884.29	399,884.29	336,465.71
Alimentos y utensilios	150,700.00	0.00	150,700.00	137,889.38	137,889.38	12,810.62
Materiales primos y materiales de producción y comercialización	0.00	0.00	0.00	0.00	0.00	0.00
Materiales y artículos de construcción y de reparación	325,600.00	0.00	325,600.00	8,076.52	8,076.52	317,523.48
Productos químicos, farmaciales y de laboratorio	2,085,600.00	0.00	2,085,600.00	521,789.20	521,789.20	1,563,810.80
Combustibles, lubricantes y aditivos	6,110,541.00	0.00	6,110,541.00	2,745,208.84	2,745,208.84	3,365,332.16
Vestuario, blancos, prendas de protección y artículos deportivos	157,900.00	0.00	157,900.00	108,871.52	108,871.52	49,028.48
Materiales y suministros de seguridad	100,000.00	0.00	100,000.00	198,109.25	198,109.25	-98,109.25
Herramientas, refacciones y accesorios menores	851,200.00	0.00	851,200.00	1,436,088.51	1,436,088.51	-584,888.51
Servicios generales	14,683,048.00	0.00	14,683,048.00	7,543,006.71	7,543,006.71	7,140,041.29
Servicios básicos	8,875,600.00	0.00	8,875,600.00	4,424,423.29	4,424,423.29	4,451,176.71
Servicios de arrendamiento	315,000.00	0.00	315,000.00	306,804.00	306,804.00	8,196.00
Servicios profesionales, científicos, técnicos y otros servicios	30,500.00	0.00	30,500.00	104,088.40	104,088.40	-13,588.40
Servicios financieros, bancarios y comerciales	199,492.00	0.00	199,492.00	59,842.66	59,842.66	139,649.34
Servicios de instalación, reparación, mantenimiento y conservación	3,874,457.00	0.00	3,874,457.00	1,262,088.30	1,262,088.30	2,712,368.70
Servicios de comunicación social y publicidad	0.00	0.00	0.00	0.00	0.00	0.00
Servicios de traslado y viáticos	600,200.00	0.00	600,200.00	138,017.75	138,017.75	462,182.25
Servicios oficiales	530,000.00	0.00	530,000.00	647,837.44	647,837.44	-117,837.44
Otros servicios generales	37,800.00	0.00	37,800.00	589,797.87	589,797.87	-551,997.87
Transferencias, asignaciones, subsidios y otras ayudas	5,328,245.00	0.00	5,328,245.00	4,580,250.28	4,580,250.28	748,094.72
Transferencias suaves y asignaciones al sector público	0.00	0.00	0.00	0.00	0.00	0.00
Transferencias al resto del sector público	2,364,402.00	0.00	2,364,402.00	1,232,202.00	1,232,202.00	1,132,200.00
Subsidios y subvenciones	0.00	0.00	0.00	0.00	0.00	0.00
Ayudas sociales	0.00	0.00	0.00	0.00	0.00	0.00
Pensiones y jubilaciones	1,038,843.00	0.00	1,038,843.00	2,348,200.02	2,348,200.02	-1,309,357.02
Transferencias a fiduciarias, mandatos y otros análogos	0.00	0.00	0.00	899,728.26	899,728.26	926,271.74
Transferencias a la seguridad social	0.00	0.00	0.00	0.00	0.00	0.00
Donativos	0.00	0.00	0.00	0.00	0.00	0.00
Transferencias al exterior	0.00	0.00	0.00	0.00	0.00	0.00
Bienes muebles, inmuebles e intangibles	3,684,236.00	0.00	3,684,236.00	960,595.27	960,595.27	2,723,640.73
Mobiliario y equipo de administración	89,000.00	0.00	89,000.00	42,598.50	42,598.50	46,401.50
Mobiliario y equipo silvicultural y recreativo	0.00	0.00	0.00	118,408.76	118,408.76	-118,408.76
Equipo instrumental médico y de laboratorio	0.00	0.00	0.00	83,520.00	83,520.00	-83,520.00
Veículos y equipo de transporte	3,580,236.00	0.00	3,580,236.00	0.00	0.00	3,580,236.00
Equipo de defensa y seguridad	0.00	0.00	0.00	0.00	0.00	0.00
Maquinaria, otros equipos y herramientas	0.00	0.00	0.00	101,068.01	101,068.01	-101,068.01
Activos biológicos	0.00	0.00	0.00	0.00	0.00	0.00
Bienes inmuebles	0.00	0.00	0.00	615,000.00	615,000.00	-615,000.00
Activos intangibles	15,000.00	0.00	15,000.00	0.00	0.00	15,000.00
Inversión pública	63,878,800.00	0.00	63,878,800.00	11,173,795.42	11,173,795.42	52,705,004.58
Obras públicas en bienes de dominio público	63,878,800.00	0.00	63,878,800.00	11,173,795.42	11,173,795.42	52,705,004.58
Obras públicas en bienes de dominio propio	0.00	0.00	0.00	0.00	0.00	0.00
Proyectos productivos y acciones de fomento	0.00	0.00	0.00	0.00	0.00	0.00
Inversiones financieras y otras provisiones	0.00	0.00	0.00	0.00	0.00	0.00
Inversiones para el fomento de actividades productivas	0.00	0.00	0.00	0.00	0.00	0.00
Amortizaciones y participaciones de capital	0.00	0.00	0.00	0.00	0.00	0.00
Compra de títulos y valores	0.00	0.00	0.00	0.00	0.00	0.00
Comisión de préstamos	0.00	0.00	0.00	0.00	0.00	0.00
Inversiones en fiduciarias, mandatos y otros análogos	0.00	0.00	0.00	0.00	0.00	0.00
Otras inversiones financieras	0.00	0.00	0.00	0.00	0.00	0.00
Provisiones para contingencias y otras erogaciones especiales	0.00	0.00	0.00	0.00	0.00	0.00
Participaciones y aportaciones	0.00	0.00	0.00	0.00	0.00	0.00
Participaciones	0.00	0.00	0.00	0.00	0.00	0.00
Aportaciones	0.00	0.00	0.00	0.00	0.00	0.00
Convenios	0.00	0.00	0.00	0.00	0.00	0.00
Deuda pública	0.00	0.00	0.00	0.00	0.00	0.00
Amortización de la deuda pública	0.00	0.00	0.00	0.00	0.00	0.00
Inversiones de la deuda pública	0.00	0.00	0.00	0.00	0.00	0.00
Comisiones de la deuda pública	0.00	0.00	0.00	0.00	0.00	0.00
Gastos de la deuda pública	0.00	0.00	0.00	0.00	0.00	0.00
Costo por coberturas	0.00	0.00	0.00	0.00	0.00	0.00
Apoyos financieros	0.00	0.00	0.00	0.00	0.00	0.00
Adeudos de ejercicios anteriores (adefas)	0.00	0.00	0.00	0.00	0.00	0.00
TOTAL DEL GASTO	128,777,076.00	0.00	128,777,076.00	43,546,836.46	43,546,836.46	85,230,239.54

Este presupuesto de decir verdad y de conformidad con los estados financieros y sus notas, son razonablemente correctos y son de responsabilidad del emisor.

C. JOSE ANGELO PRUDENCIO VARGAS
 PRESIDENTE MUNICIPAL

L. C. P. REGINA IZEL BEDOYA CRUZ
 TESORERA MUNICIPAL

